


LIFTUP[®]



we make the life easier



2013 yılında beri, 8000m²lik kapalı üretim alanımız, son teknoloji makine parkurumuzla, kaliteli ve özenli asansör kabinleri ve materyalleri üretiyoruz. Her geçen gün artan üretim kapasitemizi ve gücümüzü müşterilerimizin bize olan güveninden ve kaliteden ödün vermeden, daha iyi ve modern ürünler oluşturmak için inançla çalışma azmimizden alıyoruz.

For a period of time spanning from the year 2013 to the present day, we have established ourselves as a producer of exceptional elevator cabins and materials through the utilization of advanced machinery situated within a covered production area occupying a considerable surface area of 8000 square meters. Our continued efforts towards the improvement of our manufacturing capabilities and our ability to generate superior results can be directly attributed to the trust placed in us by our clientele, as well as our unwavering dedication to the creation of innovative and contemporary products that maintain a high level of quality.

LIFTUP®



Vizyonumuz

2013 yılında asansör imalatı üzerine faaliyet vermeye başladığımız Liftup ASANSÖR markamızda, kurulduğumuz ilk günden bu yana müşterilerimize daima en konforlu, en sağlıklı ve en güvenli şekilde hizmet verebilmek adına çalışmaktayız. İlk hedefimiz; Asansör kabini, kapı ve yedek parça üretimi alanlarında tüm müşterilerimizin ve iş ortaklarımızın memnuniyet ve güvenlerini ön planda tutmak, ürün-hizmet kalitemizi üst düzeyde iletmeektir.

"Hayatı kolaylaştırıyoruz." Sloganımızla hayata geçirdiğimiz Liftup markamızı; her gün dijitalleşen ve değişen gündelik ihtiyaçlarımıza göre şekillendirmeyi ve bu değişimler doğrultusunda fikirlerimizi uygulanabilir hale getirmeyi amaçlamaktayız. Her geçen gün ve her geçen yıl ürün yelpazemize yenilerini ekleyerek ilham veren yenilikçi ve şık asansörler geliştirmekteyiz.

Uzun yıllardır sektörün içerisinde yer alan kurucularımız; Elektrik Mühendisi Cihan Özcan ve İşletme-Ekonomi Uzmanı Suat Özcan ile Liftup markamız modern, eşsiz güzelliğe sahip yüksek kaliteli ürünler hayata geçirmeye devam etmektedir. Merkezi ve fabrikası Aydın Efeler' de bulunan markamız; her biri alanında uzman teknik kadrosu ile tüm bilgi ve tecrübelerini sizlerle paylaşmaktan dolayı onur duymaktadır.

Misyonumuz

Hedefimiz asansör üretimi ve satışı yaptığımız Ege Bölgesi'nde konumumuzu daha da güçlendirerek Liftup markasının küresel dünya pazarında en çok talep edilen ve güvenilen asansör markası haline getirmek için çalışmalar gerçekleştirmektir.

2013 yılı itibariyle aktif olarak üretim yapmaya başlayan markamız tüm teknolojik gelişmelerin yakından takipçisi olmuştur. Markamız küresel dünya pazarı karşısında yeni çözümler üretmek ve sizler için en doğru yaklaşımları hayata geçirmek amacıyla hareket etmektedir.

Hayata geçirdiğimiz şık ve zarif tasarımlarımızla sizleri ve sektördeki yerinizi daima zirveye taşıyacağımıza inanıyoruz.

Liftup Asansör; müşterilerine daima üst düzey hizmeti sunmakta, tüm emniyet ve kalite gereksinimlerini eksiksiz yerine getirmektedir.

Our Vision

LIFTUP ELEVATORS, which we started to operate in 2013, we have been working to provide our customers with the most comfortable, healthy, and safe service since our first day.

Our first goal is to prioritize the satisfaction and trust of all our customers and business partners in the areas of elevator cabin, door, and spare part production, and to improve our product-service quality to the highest level.

With our slogan "Making life easier," we aim to shape our Liftup brand in line with our evolving and changing daily needs, and to make our ideas applicable accordingly. We develop inspiring, innovative, and stylish elevators every day and every year by adding new ones to our product range.

Our founders, Cihan Özcan, an Electrical Engineer, and Suat Özcan, a Business-Economics Specialist, have been active in the industry for many years, and they are still dedicated to bringing to life high-quality products of modern and unique design under the Liftup brand. Our company is based in Aydın Efeler, where we have our headquarters and factory, and we are honored to have a technical team of experts in their fields who are eager to share their knowledge and experience with our customers.

Our Mission

Our objective is to reinforce our position in the Aegean region, where we produce and sell elevators, and to execute initiatives to establish the Liftup brand as the most sought-after and trusted elevator brand in the global marketplace. Since 2013, when we began production, our brand has closely followed all technological advancements. In the face of the global market, our brand is moving forward to produce new solutions and implement the most accurate approaches for you. With our chic and elegant designs, we firmly believe that we will always elevate you and your position in the industry to the highest level.

Liftup Elevator delivers top-notch services to its clients while meeting all safety and quality demands with zero inadequacies.



LIFTUP




LFT1

SPECIFICATIONS

Cabin Walls	Hairline and Mirror Stainless steel
Accessories	Mirror Stainless Steel
Flooring	Granite
Ceiling	Mirror Stainless Steel - Plexi
Mirror	Half Size Laminated Mirror

ÖZELLİKLER

Kabin Duvarları	Satine ve Ayna Paslanmaz
Aksesuar	Ayna Paslanmaz
Zemin	Granit
Tavan	Ayna Paslanmaz – Pleksi
Ayna	Yarım Boy Ayna







LFT2

SPECIFICATIONS

Cabin Walls	Hairline with Painted Glass
Accessories	LED strip lights
Flooring	Granite
Ceiling	Hairline Stainless Steel - Plexi
Mirror	Full Height Laminated Mirror

ÖZELLİKLER

Kabin Duvarları	Satine ve Boyalı Cam
Aksesuar	LED
Zemin	Granit
Tavan	Satine Paslanmaz - Pleksi
Ayna	Tam Boy Ayna





LFT3

SPECIFICATIONS	
Cabin Walls	Hairline Stainless steel
Accessories	Hairline Stainless steel and LED
Flooring	Granite
Ceiling	Hairline Stainless Steel – Plexi LED
Mirror	-

ÖZELLİKLER	
Kabin Duvarları	Satine Paslanmaz
Aksesuar	Satine Paslanmaz ve LED
Zemin	Granit
Tavan	Satine Paslanmaz – Pleksi LED
Ayna	-







LFT4

SPECIFICATIONS

Cabin Walls	Painted Glass
Accessories	Mirror Stainless steel
Flooring	Painted Glass
Ceiling	Mirror Stainless steel- Spot
Mirror	Full Height Laminated Mirror

ÖZELLİKLER

Kabin Duvarları	Boyalı Cam
Aksesuar	Ayna Paslanmaz
Zemin	Boyalı Cam
Tavan	Ayna Paslanmaz - Spot
Ayna	Tam Boy Ayna





LFT5

SPECIFICATIONS	
Cabin Walls	Hairline and Black Hairline Stainless steel
Accessories	-
Flooring	Granite
Ceiling	Black Hairline Stainless Steel - Plexi
Mirror	Full Size Laminated Mirror

ÖZELLİKLER	
Kabin Duvarları	Satine ve Ayna Paslanmaz
Aksesuar	-
Zemin	Granit
Tavan	Siyah Satine Paslanmaz - Pleksi
Ayna	Tam Boy Ayna








LFT6

SPECIFICATIONS	
Cabin Walls	Painted Glass and Black Mirror Stainless Steel
Accessories	LED
Flooring	Granite
Ceiling	Black Mirror Stainless Steel - LED
Mirror	-

ÖZELLİKLER	
Kabin Duvarları	Boyalı Cam ve Siyah Ayna Paslanmaz Çelik
Aksesuar	LED
Zemin	Granit
Tavan	Siyah Ayna Paslanmaz Çelik - LED
Ayna	-







LFT7

SPECIFICATIONS	
Cabin Walls	Champagne Hairline stainless steel
Accessories	LED Strip Lights
Flooring	Granite
Ceiling	Champagne Hairline – LED strip Lights
Mirror	Full Heigth Mirror

ÖZELLİKLER	
Kabin Duvarları	Şampanya Satine Paslanmaz Çelik
Aksesuar	LED
Zemin	Granit
Tavan	Şampanya Satin Paslanmaz Çelik – LED
Ayna	Tam Boy Ayna







LFT8

SPECIFICATIONS	
Cabin Walls	Hairline & Black Mirror Stainless Steel
Accessories	Laminate Trims
Flooring	Granite
Ceiling	Hairline & Black Mirror Stainless Steel-Laminate
Mirror	Full Height Laminated Mirror

ÖZELLİKLER	
Kabin Duvarları	Laminant ve Satine Paslanmaz Çelik
Aksesuar	Laminant
Zemin	Granit
Tavan	Satine ve Siyah Ayna Paslanmaz – Laminant
Ayna	Tam Boy Ayna








LFT9

SPECIFICATIONS	
Cabin Walls	Bronze Hairline Stainless Steel
Accessories	Decorative Glass Trims
Flooring	PVC
Ceiling	Hairline Stainless Steel - Decorative Glass
Mirror	Full Height Laminated Mirror

ÖZELLİKLER	
Kabin Duvarları	Bronz ve Satine Paslanmaz Çelik
Aksesuar	Desenli Cam
Zemin	PVC
Tavan	Bronz Satin Paslanmaz Çelik - Desenli Cam
Ayna	Tam Boy Ayna







LFT10

SPECIFICATIONS	
Cabin Walls	Laminate & Painted Glass
Accessories	Hairline Stainless Steel
Flooring	Granit
Ceiling	Hairline Stainless Steel – Plexi
Mirror	-

ÖZELLİKLER	
Kabin Duvarları	Laminant ve Boyalı Cam
Aksesuar	Satine Paslanmaz
Zemin	Granit
Tavan	Satine Paslanmaz – Pleksi
Ayna	-








LFT11

SPECIFICATIONS

Cabin Walls	Black Hairline Stainless Steel
Accessories	LED
Flooring	Granit
Ceiling	Black Hairline Stainless Steel – LED
Mirror	Full Height Black Mirror

ÖZELLİKLER

Kabin Duvarları	Siyah Ayna Paslanmaz Çelik
Aksesuar	LED
Zemin	Granit
Tavan	Siyah Satine Paslanmaz
Ayna	Tam Boy Siyah Ayna







LIFTUP



LFT12

SPECIFICATIONS	
Cabin Walls	Bronze Hairline & Mirror Stainless Steel
Accessories	LED
Flooring	Granit
Ceiling	Bronze Hairline Stainless Steel – LED
Mirror	Full Height Mirror

ÖZELLİKLER	
Kabin Duvarları	Bronze Satin ve Ayna, Paslanmaz Çelik
Aksesuar	LED
Zemin	Granit
Tavan	Bronze Satin Paslanmaz Çelik – LED
Ayna	Tam Boy Ayna






13



LFT13

SPECIFICATIONS	
Cabin Walls	Laminate & Hairline Stainless Steel
Accessories	Hairline Stainless Steel
Flooring	Granit
Ceiling	Hairline Stainless Steel- Plexi
Mirror	Full Height Laminated Mirror

ÖZELLİKLER	
Kabin Duvarları	Laminant ve Satine Paslanmaz
Aksesuar	Satin, Paslanmaz Çelik
Zemin	Granit
Tavan	Satin, Paslanmaz Çelik - Pleksi
Ayna	Tam Boy Ayna







LFT14

SPECIFICATIONS

Cabin Walls	Laminate
Accessories	Hairline Stainless Steel
Flooring	PVC
Ceiling	Hairline Stainless Steel – Plexi
Mirror	Full Height Laminated Mirror

ÖZELLİKLER

Kabin Duvarları	Laminant
Aksesuar	Satin, Paslanmaz Çelik
Zemin	PVC
Tavan	Satin, Paslanmaz Çelik – Pleksi
Ayna	Tam Boy Ayna








LFT15

SPECIFICATIONS

Cabin Walls	Painted Steel Sheet - Electrostatic
Accessories	Gold Hairline Stainless Steel
Flooring	Granit
Ceiling	Painted Steel Sheet - Spot
Mirror	Half Height Laminated Mirror

ÖZELLİKLER

Kabin Duvarları	Elektrostatik Boya
Aksesuar	Altın Rengi Satin, Paslanmaz Çelik
Zemin	Granit
Tavan	Elektrostatik Boya - Spot
Ayna	Yarım Boy Ayna









LFT16

SPECIFICATIONS	
Cabin Walls	Painted Glass & Black Mirror Stainless Steel
Accessories	Black Mirror Stainless Steel
Flooring	PVC
Ceiling	Mirror Stainless Steel – Plexi
Mirror	Full Height Laminated Mirror

ÖZELLİKLER	
Kabin Duvarları	Boyalı Cam ve Siyah Ayna Paslanmaz Çelik
Aksesuar	LED
Zemin	PVC
Tavan	Ayna, Paslanmaz Çelik – Pleksi
Ayna	Tam Boy Ayna







LFT17

SPECIFICATIONS

Cabin Walls	Laminate with Black Mirror Stainless Steel
Accessories	Wooden Texture
Flooring	Granit
Ceiling	Black Mirror Stainless Steel – Plexi
Mirror	-

ÖZELLİKLER

Kabin Duvarları	Laminant ve Siyah Ayna Paslanmaz Çelik
Aksesuar	Laminant
Zemin	Granit
Tavan	Siyah Ayna, Paslanmaz Çelik – Pleksi
Ayna	-







LFT18

SPECIFICATIONS	
Cabin Walls	Hairline Stainless Steel
Accessories	Satin Stainless
Flooring	Granite
Ceiling	Hairline Stainless Steel – Plexi
Mirror	Half Height Laminated Mirror

ÖZELLİKLER	
Kabin Duvarları	Satin Paslanmaz Çelik
Aksesuar	Satine Paslanmaz
Zemin	Granit
Tavan	Satine Paslanmaz – Pleksi
Ayna	Yarım Boy Ayna



➤ **Panoramik Kabinler**
Panoramic Cabins








MRL-LFT-A



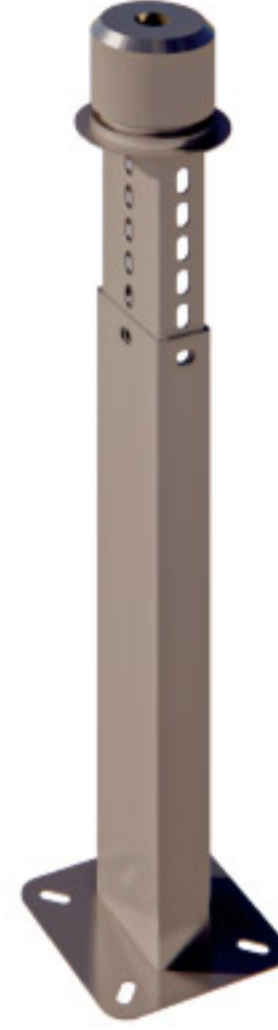
MRL-LFT-L




MRL-LFT-R



➤ **Dişlisiz Makine Şasesi**
Mrl Machine Chassis



➤ **Hareketli Tampon**
Buffer



➤ **Kuyu Bölmesi**
Brackets

Tecnical Datasheet

CAPACITY (kg)	320	400	480	630	800	1000	1250	1600	2000	2500	3000	3500
PERSON	4	5	6	8	10	13	17	21	27	33	40	47
SPEED (m/sec)	0,50 - 2,00						0,50 - 1,60		0,50 - 1,00			
PERSON	•	•	•	•	•	•	•					
HOSPITAL							•	•	•	•	•	•
LOAD AND CARGO						•	•	•	•	•	•	•
DOOR ENTRY (mm)	700 - 1300						1100 - 3500					
DOOR HEIGHT (mm)	2000 - 2300						2000 - 3500					
CAR INSIDE HEIGHT (mm)	2000 - 2600						2000 - 3800					
MAX. CAR AREA (m ²)	0,9	1,17	1,3	1,66	2	2,4	2,95	3,56	4,2	5	5,8	6,6
MAX. STOPS	30						18					
MAX. TRAVEL DISTANCE (m)	100						60					
TRACTION SYSTEM	Gearless Machine VVVF I:2 OR I:I											
RAILS	T50A - T70A - T75B - T89B - T90B - T125B - T127B											
CONTROL PANEL	ARKEK ARCODE - ARL 300											
STANDARDS	EN 81-I, EN 81-I+A3 EN 81-20/50 - 70											

➤ **Üstten Palangalı Süspansiyon**
MRL Car Frame



➤ **Alttan Palangalı Süspansiyon**
MRL Car Frame



➤ **1:1 Askı Süspansiyon**
1:1 Car Frame



➤ **1:1 Askı Ağırlık Karkası**
1:1 Counterweight Frame



➤ **1:2 Askı Ağırlık Karkası**
1:2 Counterweight Frame



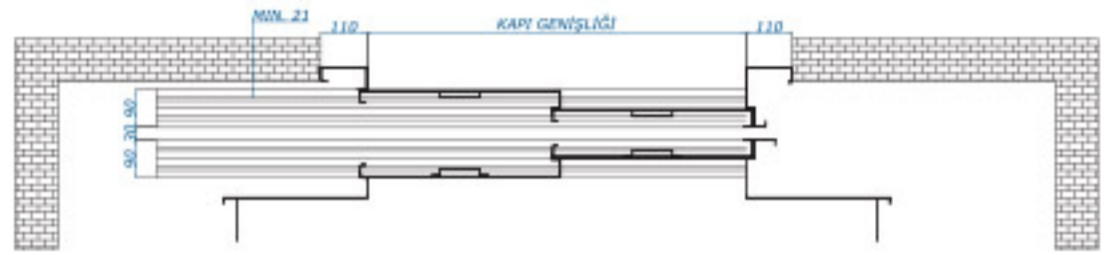
➤ **Dişlili Makine Şasesi**
MR Machine Chassis





KABİN KAPISI TELESKOPİK 2 PANEL / A

KBT2 A

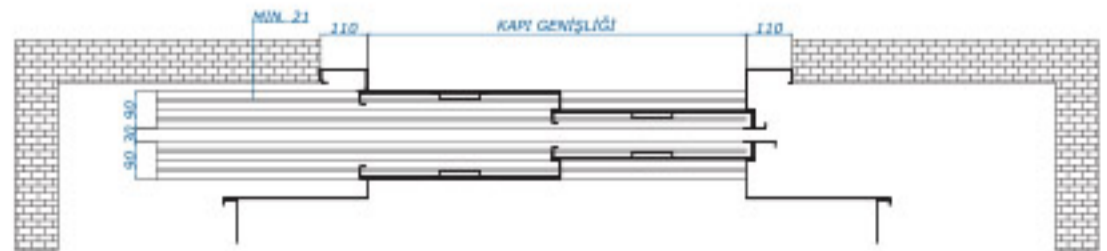


Kapi Tipi Door Type	Çizim Drawing	Kapi Geniřliđi Door Width mm	Kapi Geniřliđi Door Width mm	Standart Net Biriđi Yüklendiđi Standart Door Height	Maksimum Net Biriđi Yüklendiđi Max. Door Height	Sidermanlık Sınıfı Resistant Class		KASA YÜZÜ YİřLEMLERİ Surface Finishing of Frame
						E	KW	
T2P		700 mm	1300 mm	2000 mm	2160 mm	120	60	Pol. Renkleri Polymaster



KABİN KAPISI TELESKOPİK 2 PANEL / B

KBT2 B

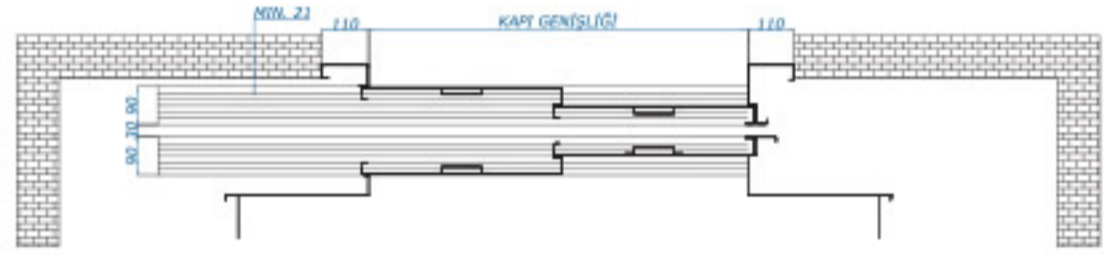


Kapi Tipi Door Type	Çizim Drawing	Kapi Geniřliđi Door Width mm	Kapi Geniřliđi Door Width mm	Standart Net Biriđi Yüklendiđi Standart Door Height	Maksimum Net Biriđi Yüklendiđi Max. Door Height	Sidermanlık Sınıfı Resistant Class		KASA YÜZÜ YİřLEMLERİ Surface Finishing of Frame
						E	KW	
T2P		700 mm	1300 mm	2000 mm	2160 mm	120	60	Pol. Renkleri Polymaster



KAT KAPISI TELESKOBIK 2 PANEL

KKT2

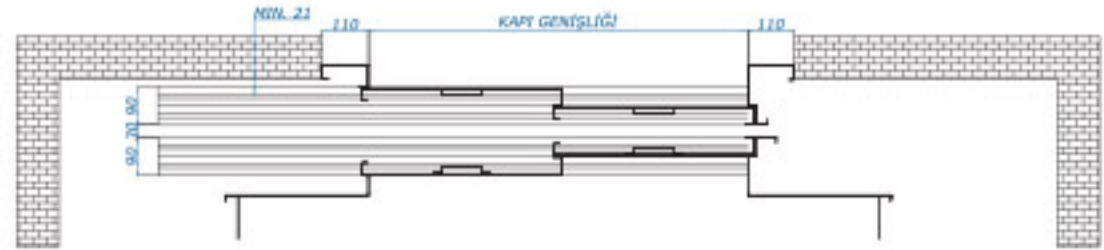


Kapı Tipi Door Type	Çizim Drawing	Kapı Geniřliđi Door Width mm	Kapı Geniřliđi Door Width Inch	Standart Net Biriđi Yükeklüđü Standart Door Height	Maksimum Net Biriđi Yükeklüđü Max Door Height	Sesizmeslek Seviđi Resistant Class		KASA YÜZEY İřLEMLERİ Surface Finishing of Frame
						C	EW	
T2P		700 mm	27.56 in	2000 mm	2150 mm	120	90	Pat. Renklere Resistant



KABİN KAPISI TELESKOBIK 2 PANEL / C

KBT2 C

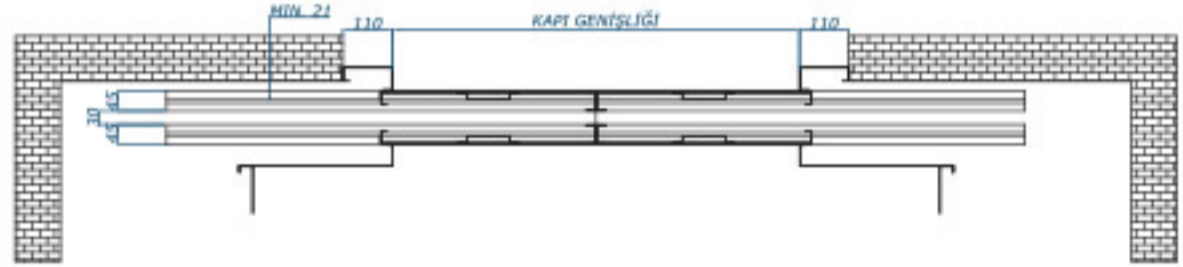


Kapı Tipi Door Type	Çizim Drawing	Kapı Geniřliđi Door Width mm	Kapı Geniřliđi Door Width Inch	Standart Net Biriđi Yükeklüđü Standart Door Height	Maksimum Net Biriđi Yükeklüđü Max Door Height	Sesizmeslek Seviđi Resistant Class		KASA YÜZEY İřLEMLERİ Surface Finishing of Frame
						C	EW	
T2P		700 mm	27.56 in	2000 mm	2150 mm	120	90	Pat. Renklere Resistant



KAT KAPISI MERKEZİ 2 PANEL

KKM2

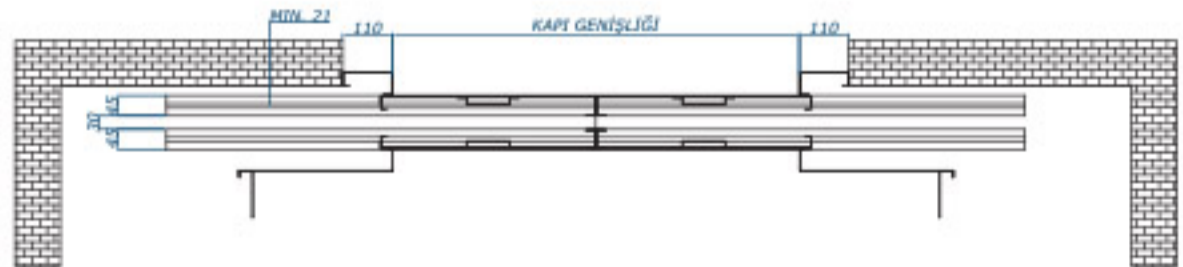



Standart Özellikler / Standart Features								
Kapı Tipi Door Type	Çiftli Opening	Kapı Geniřliđi Door Width mm	Kapı Geniřliđi Door Width mm	Standart Net Giriř Yüklüklüđü Standart Clear Height	Maksimum Net Giriř Yüklüklüđü Max. Clear Height	Sızdırmazlık Sınıfı Perforated Class		KASA YÜZÜYÜ İŞLEMELERİ Surface Finishing of Frame
						E	EW	
MPP	—	700 mm	1300 mm	2000 mm	2150 mm	120	60	Red Renkleri Polimerizator



KABİN KAPISI MERKEZİ 2 PANEL

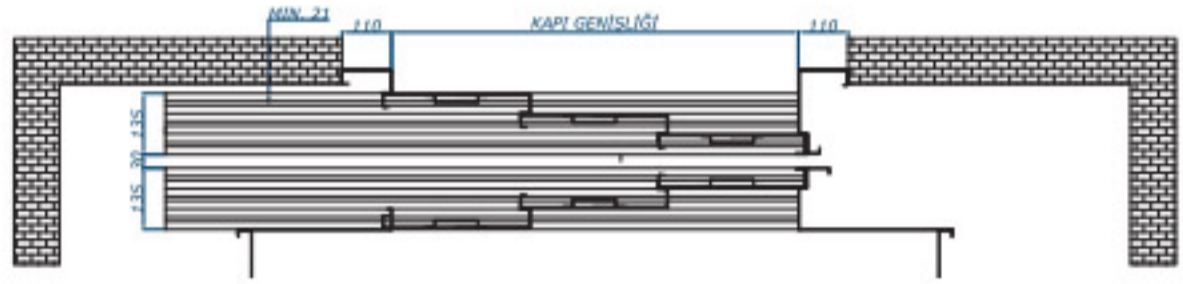
KBM2



Standart Özellikler / Standart Features								
Kapı Tipi Door Type	Çiftli Opening	Kapı Geniřliđi Door Width mm	Kapı Geniřliđi Door Width mm	Standart Net Giriř Yüklüklüđü Standart Clear Height	Maksimum Net Giriř Yüklüklüđü Max. Clear Height	Sızdırmazlık Sınıfı Perforated Class		KASA YÜZÜYÜ İŞLEMELERİ Surface Finishing of Frame
						E	EW	
MPP	—	700 mm	1300 mm	2000 mm	2150 mm	120	60	Red Renkleri Polimerizator

KAT KAPISI TELESKOBİK 3 PANEL

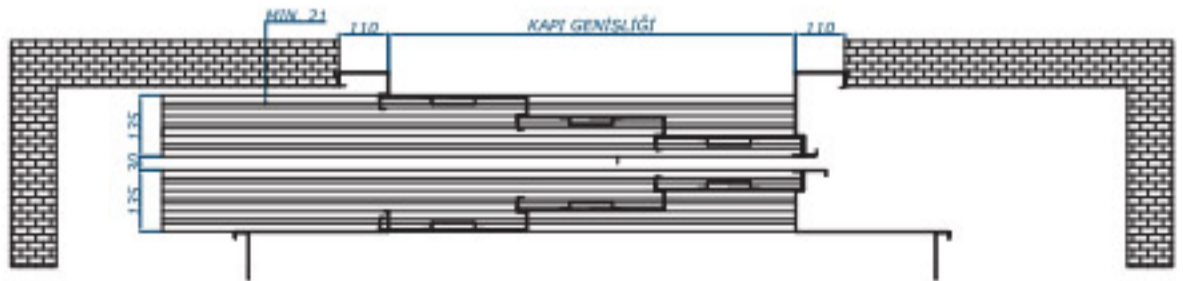
KKT3



Standart Özellikler / Standart Features								
Kapı Tipi Door Type	Çizim Drawing	Kapı Bireği Door Switch Unit	Kapı Bireği Door Switch Inset	Standart Net Giriş Yüksekliği Standard Door Height	Maksimum Net Giriş Yüksekliği Max Door Height	Ses Yalıtım Sınıfı Resistant Class		KASA YÜZEY İŞİMLERİ Surface Finishing of Frame
						E	EW	
TIP		700 mm	1300 mm	2000 mm	2150 mm	120	80	Fal Renkleri Rasamıdır


KABİN KAPISI TELESKOBİK 3 PANEL

KBT3




Standart Özellikler / Standart Features								
Kapı Tipi Door Type	Çizim Drawing	Kapı Bireği Door Switch Unit	Kapı Bireği Door Switch Inset	Standart Net Giriş Yüksekliği Standard Door Height	Maksimum Net Giriş Yüksekliği Max Door Height	Ses Yalıtım Sınıfı Resistant Class		KASA YÜZEY İŞİMLERİ Surface Finishing of Frame
						E	EW	
TIP		700 mm	1300 mm	2000 mm	2150 mm	120	80	Fal Renkleri Rasamıdır


➤ **Cam Kapılar**
Glass Doors



Çerçeveli Cam Kapı / Framed Glass Door



G01 Tam Cam Kapı
G01 Frameless Glass Door



G02 Tam Cam Kapı
G02 Frameless Glass Door



► Tavan Lazer Kesimleri

Ceiling Laser Cuts



TLK01



TLK02



TLK03



TLK04



TLK05



TLK06



TLK07



TLK08




TLK09



TLK10



TLK11



TLK12



TLK13



TLK14



TLK15



TLK16



TLK17




TLK18



TLK19



TLK20



TLK21



TLK22



TLK23



TLK24




TLK25




TLK26

➤ Zeminler
Floors



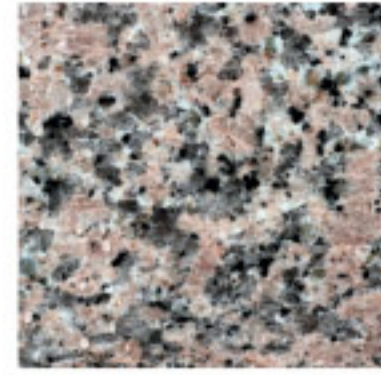
01



02




03




04




05




06




07



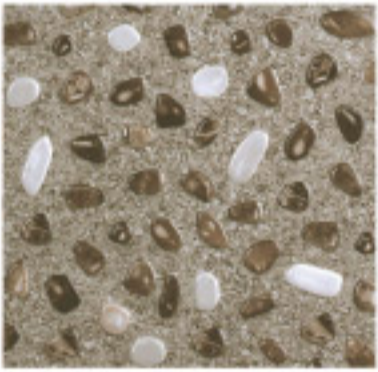
08




09



10



11



12




13




14



15



16



17




18



19




20



21




22



23



24



25



26



27

► Krom Renkleri
Decorative Stainless Steel




01




02



03




04



05




06




07



08




09




10



11



12




13



14




15




16




17




18



19



20



21



22



23



24



25



26




27



28




29



30




31



32



33




34



35




36




37



38



39



40



41



42



43



44



45



46



47



48



49



50



51



52



53

► **Laminant**
Laminate



01



02



03



04



05



06



07



08




09



10



11



12



13



14



15

► **Boyalı Camlar**
Painted Glasses



01



02



03



04



05



06



07



08




09


► **Kabin İçi Kaplama Resimleri**
Cabin Decorative Glass Models



001



002



003



004



005



006




007



008



009



010




011



012



013



014



015

► **Küpeşte Modelleri**
Handrails



HR 01



HR 02



HR 03



HR 04



HR 05



HR 06



➤ **Kabin Butonları**
Car Operating Panels



CP 01



CP 02



CP 03



CP 04



CP 05



CP 06



CP 07



CP 08



CP 09



CP 10



CP II

► **Kat Butonları**

Landing Operating Panels



LP 01



LP 02



LP 03



LP 04



LP 05



LP 06



LP 07



LP 08



LP 09



LP 10



LP 11



LP 12



LP 13



LP 14



LP 15

► Kumanda Panoları Control Panels

Drive Type Tahrik Tipi	Synchronous & Asynchronous Machine Dişli Makine / Dişsiz Makine
Speed hız	Up to 4 m/s 4 m/s hıza kadar
Compliance To Standards Uyumlu Standartlar	EN 81/1-2/20+ A3 EN 81/1-2/20+ A3
Number of stops Durak Sayısı	64 Stops 64 Durak
Group Control Grup Kumanda	Up to 8 Elevators 8 Asansöre Kadar
Communication Protocol	CANbus
Models Modeller	ARCODE 14,17, 26, 35, 50, 75A
Cabin Position information Kabin Pozisyon Bilgisi	Magnetic Switches , Encoder System Manyetik şalterler, Enkoderli sistem



Drive Type Tahrik Tipi	Hidrolik - VVVF Hydraulic- VVVF
Speed hız	Up to 2,5 m/s 2,5 m/s hıza kadar
Compliance To Standards Uyumlu Standartlar	EN 81/1-2/20+ A3 EN 81/1-2/20+ A3
Number of stops Durak Sayısı	64 Stops 64 Durak
Group Control Grup Kumanda	Up to 8 Elevators 8 Asansöre Kadar
Communication Protocol	CANbus
Models Modeller	A DRIVE
Cabin Position information Kabin Pozisyon Bilgisi	Magnetic Switches , Encoder System Manyetik şalterler, Enkoderli sistem

Sertifikalarımız

Our Certificates

SZUTEST 

GÜVENLİK AKSAMI RASTGELE KONTROL İLE TİPE UYGUNLUK SERTİFİKASI
Confirmity To Type With Random Checking For Safety Components For Lifts

2014/35/AB Asansör Yönetmeliği Ek IX' a (Model C2) göre
 2014/35/AB Lift Directive Annex IX (Model C2) has been taken as reference for these process.

No: **2195-LD-1934788**

Asansör Güvenlik Aksamları
 Üretici/Üretici Adı: LİFTUP ASANSÖR İMALAT İNŞAAT TAHHÜT İTİHALAT İNŞAAT SANAYİ TİCARİET LTD. ŞTİ.
 Adres: Adnan Ö.S.B. 5. Cadde No:191 Etiler-Aytlar, Türkiye

Ürün / Ürün Adı
 Ürün Adı: Otomatik Kat Kapak Kilitlenme Cihazı / Landing Door Locking Device
 Model: LİFTUP LOCK

Yerleşim Yeri
 TSK, TJK, ANK, MAK

Kapsam / Scope of Approval
 2195-LD-1934788 numaralı AB Tip İnceleme Sertifikası/Model C2'ye ilişkin olarak
 2195-LD-1934788 numbered EU Type Examination Certificate/Model C2 in specified title

Sertifika Durumu / Status of Certificate
 08.12.2019 tarihli LD-1934788 numaralı değerlendirme raporu
 08.12.2019 date and LD-1934788 numbers assessment report.

Notlar / Remarks
 Bu sertifika, 2014/35/AB kararlı yönetmeliğin 19. maddesinde belirtilen şartlar altında uygulanabilir ve sadece bu yönetmelikle ilgili olarak geçerlidir. Bu yönetmelikle ilgili diğer mevzuatla uyumlu olması için üreticinin diğer mevzuatla uyumlu olduğunu göstermesi gerekmektedir. Bu yönetmelikle ilgili diğer mevzuatla uyumlu olması için üreticinin diğer mevzuatla uyumlu olduğunu göstermesi gerekmektedir.

Yayın Tarihi / Issue Date
 12.12.2019
 12.12.2019

Seçilen Gözetmen / General Manager


SZUTEST
 TÜRKİYE ÜNİVERSİTELERİ ARABİLEŞTİRME VE İZLEME MERKEZİ
 TÜRKİYE ÜNİVERSİTELERİ ARABİLEŞTİRME VE İZLEME MERKEZİ
 TÜRKİYE ÜNİVERSİTELERİ ARABİLEŞTİRME VE İZLEME MERKEZİ

SZUTEST

GÜVENLİK AKSAMI AB TİP İNCELEMESİ SERTİFİKASI
EU Type Examination Certificate For Safety Components

2014/35/AB Asansör Yönetmeliği Ek IX' a (Model C2) göre
 2014/35/AB Lift Directive Annex IX (Model C2) has been taken as reference for these process.

No: **2195-LD-1932609**

Asansör Güvenlik Aksamları
 Üretici/Üretici Adı: LİFTUP ASANSÖR İMALAT İNŞAAT TAHHÜT İTİHALAT İNŞAAT SANAYİ TİCARİET LTD. ŞTİ.
 Adres: Adnan Ö.S.B. 5. Cadde No:191 Etiler-Aytlar, Türkiye

Ürün / Ürün Adı
 Ürün Adı: Otomatik Kat Kapak Kilitlenme Cihazı / Landing Door Locking Device
 Model: LİFTUP LOCK

Yerleşim Yeri
 TSK, TJK, ANK, MAK

Kapsam / Scope of Approval
 2195-LD-1932609 numaralı AB Tip İnceleme Sertifikası/Model C2'ye ilişkin olarak
 2195-LD-1932609 numbered EU Type Examination Certificate/Model C2 in specified title

Sertifika Durumu / Status of Certificate
 01.10.2019 tarihli LD-1932609 numaralı değerlendirme raporu
 01.10.2019 date and LD-1932609 numbers assessment report.

Notlar / Remarks
 Bu AB Tip İnceleme Sertifikası, 2014/35/AB kararlı yönetmeliğin 19. maddesinde belirtilen şartlar altında uygulanabilir ve sadece bu yönetmelikle ilgili olarak geçerlidir. Bu yönetmelikle ilgili diğer mevzuatla uyumlu olması için üreticinin diğer mevzuatla uyumlu olduğunu göstermesi gerekmektedir. Bu yönetmelikle ilgili diğer mevzuatla uyumlu olması için üreticinin diğer mevzuatla uyumlu olduğunu göstermesi gerekmektedir.

Yayın Tarihi / Issue Date
 01.10.2019
 01.10.2019

Seçilen Gözetmen / General Manager


SZUTEST
 TÜRKİYE ÜNİVERSİTELERİ ARABİLEŞTİRME VE İZLEME MERKEZİ
 TÜRKİYE ÜNİVERSİTELERİ ARABİLEŞTİRME VE İZLEME MERKEZİ
 TÜRKİYE ÜNİVERSİTELERİ ARABİLEŞTİRME VE İZLEME MERKEZİ

SZUTEST

GÜVENLİK AKSAMI RASTGELE KONTROL İLE TİPE UYGUNLUK SERTİFİKASI
Confirmity To Type With Random Checking For Safety Components For Lifts

2014/35/AB Asansör Yönetmeliği Ek IX' a (Model C2) göre
 2014/35/AB Lift Directive Annex IX (Model C2) has been taken as reference for these process.

No: **2195-LD-1934788**

Asansör Güvenlik Aksamları
 Üretici/Üretici Adı: LİFTUP ASANSÖR İMALAT İNŞAAT TAHHÜT İTİHALAT İNŞAAT SANAYİ TİCARİET LTD. ŞTİ.
 Adres: Adnan Ö.S.B. 5. Cadde No:191 Etiler-Aytlar, Türkiye

Ürün / Ürün Adı
 Ürün Adı: Otomatik Kat Kapak Kilitlenme Cihazı / Landing Door Locking Device
 Model: LİFTUP LOCK

Yerleşim Yeri
 TSK, TJK, ANK, MAK

Kapsam / Scope of Approval
 2195-LD-1934788 numaralı AB Tip İnceleme Sertifikası/Model C2'ye ilişkin olarak
 2195-LD-1934788 numbered EU Type Examination Certificate/Model C2 in specified title

Sertifika Durumu / Status of Certificate
 08.12.2019 tarihli LD-1934788 numaralı değerlendirme raporu
 08.12.2019 date and LD-1934788 numbers assessment report.

Notlar / Remarks
 Bu sertifika, 2014/35/AB kararlı yönetmeliğin 19. maddesinde belirtilen şartlar altında uygulanabilir ve sadece bu yönetmelikle ilgili olarak geçerlidir. Bu yönetmelikle ilgili diğer mevzuatla uyumlu olması için üreticinin diğer mevzuatla uyumlu olduğunu göstermesi gerekmektedir. Bu yönetmelikle ilgili diğer mevzuatla uyumlu olması için üreticinin diğer mevzuatla uyumlu olduğunu göstermesi gerekmektedir.

Yayın Tarihi / Issue Date
 12.12.2019
 12.12.2019

Seçilen Gözetmen / General Manager


SZUTEST
 TÜRKİYE ÜNİVERSİTELERİ ARABİLEŞTİRME VE İZLEME MERKEZİ
 TÜRKİYE ÜNİVERSİTELERİ ARABİLEŞTİRME VE İZLEME MERKEZİ
 TÜRKİYE ÜNİVERSİTELERİ ARABİLEŞTİRME VE İZLEME MERKEZİ

UYGUNLUK SERTİFİKASI
Asansör Kat Kapaklarının Yangına Dayanımı
 No: LDQ401-0204-0025-19

LİFTUP ASANSÖR İMALAT İNŞAAT TAHH. İTH. İHR. SAN. TİC. LTD. ŞTİ.

ATA MNL S. CAD. KATM O.S.B. NO:191/1 ETELER, AYTLAR, TÜRKİYE

Ürün Tanımı
 1. Yangına Dayanıklı 2 Panel Otomatik Açılan Otomatik Asansör Kat Kapakı.

Ürün Tipi
 1. LİFTUP 1200 (1200 x 2000) mm (kapalı ve açıkta)

Sertifika Durumu
 1. 2014/35/AB Asansör Yönetmeliği, EN 81-58:2013

SINIFLANDIRMA
 : E 120, EW 60

Test Raporu
 1. ETC075 EN ARAÇIYLA-İFTR 12024

Değerlendirme
 1. Yukarıda belirtilen veriler yangına dayanıklı asansör kat kapakları belirlenmiş olan yangına dayanım sınıfı değerlendirilmiştir. Değerlendirme sonuçları aşağıdaki gibidir. Sınıf: E 120, EW 60. Belirtilen ölçülerde testler başarıyla sonuçlanmıştır.

Seçilen Gözetmen / Genel Müdür


Yayın Tarihi / Issue Date
 08 Eylül 2019

UYGUNLUK SERTİFİKASI
Asansör Kat Kapaklarının Yangına Dayanımı
 No: LDQ401-1216-0001-19

LİFTUP ASANSÖR İMALAT İNŞAAT TAHH. İTH. İHR. SAN. TİC. LTD. ŞTİ.

ATA MNL S. CAD. KATM O.S.B. NO:191/1 ETELER, AYTLAR, TÜRKİYE

Ürün Tanımı
 1. Yangına Dayanıklı 2 Panel Otomatik Açılan Otomatik Asansör Kat Kapakı.

Ürün Tipi
 1. LİFTUP 1200 (1200 x 2000) mm (kapalı ve açıkta)

Sertifika Durumu
 1. 2014/35/AB Asansör Yönetmeliği, EN 81-58:2013

SINIFLANDIRMA
 : E 120, EW 60

Test Raporu
 1. ETC075 EN ARAÇIYLA-İFTR 12024

Değerlendirme
 1. Yukarıda belirtilen veriler yangına dayanıklı asansör kat kapakları belirlenmiş olan yangına dayanım sınıfı değerlendirilmiştir. Değerlendirme sonuçları aşağıdaki gibidir. Sınıf: E 120, EW 60. Belirtilen ölçülerde testler başarıyla sonuçlanmıştır.

Seçilen Gözetmen / Genel Müdür


Yayın Tarihi / Issue Date
 12 Aralık 2019

ATTESTATION OF COMPLIANCE CERTIFICATE
UYGUNLUK ONAY SERTİFİKASI
 No: LDQ401-1221-0011-20

LİFTUP ASANSÖR İMALAT İNŞ. TAHH. İTH. İHR. SAN. VE TİC. LTD. ŞTİ.

KATM O.S.B. S. CAD. NO: 191/1 ETELER AYTLAR YÖNETİM

Ürün Tanımı
 1. Yangına Dayanıklı 2 Panel Otomatik Açılan Otomatik Asansör Kat Kapakı.

Ürün Tipi
 1. LİFTUP 1200 (1200 x 2000) mm (kapalı ve açıkta)

Sertifika Durumu
 1. 2014/35/AB Asansör Yönetmeliği, EN 81-58:2013

SINIFLANDIRMA
 : E 120, EW 60

Test Raporu
 1. ETC075 EN ARAÇIYLA-İFTR 12024

Değerlendirme
 1. Yukarıda belirtilen veriler yangına dayanıklı asansör kat kapakları belirlenmiş olan yangına dayanım sınıfı değerlendirilmiştir. Değerlendirme sonuçları aşağıdaki gibidir. Sınıf: E 120, EW 60. Belirtilen ölçülerde testler başarıyla sonuçlanmıştır.

Seçilen Gözetmen / Genel Müdür


Yayın Tarihi / Issue Date
 21 Aralık 2019

AB UYGUNLUK SERTİFİKASI
EU CERTIFICATE OF CONFORMITY
Asansör Kat Kapaklarının Yangına Dayanımı
Fire resistance of lift landing doors
 No: LDQ401-1216-0001-19

LİFTUP ASANSÖR İMALAT İNŞAAT TAHH. İTH. İHR. SAN. VE TİC. LTD. ŞTİ.

ATA MNL S. CAD. KATM O.S.B. S. CAD. NO:191/1 ETELER, AYTLAR, TÜRKİYE

Ürün Tanımı
 1. Yangına Dayanıklı 2 Panel Otomatik Açılan Otomatik Asansör Kat Kapakı.

Ürün Tipi
 1. LİFTUP 1200 (1200 x 2000) mm (kapalı ve açıkta)

Sertifika Durumu
 1. 2014/35/AB Asansör Yönetmeliği, EN 81-58:2013

SINIFLANDIRMA
 : E 120, EW 60

CLASSIFICATION
 : E 120, EW 60

Test Raporu
 1. ETC075 EN ARAÇIYLA-İFTR 12024

Değerlendirme
 1. Yukarıda belirtilen veriler yangına dayanıklı asansör kat kapakları belirlenmiş olan yangına dayanım sınıfı değerlendirilmiştir. Değerlendirme sonuçları aşağıdaki gibidir. Sınıf: E 120, EW 60. Belirtilen ölçülerde testler başarıyla sonuçlanmıştır.

Seçilen Gözetmen / Genel Müdür / Director


Yayın Tarihi / Issue Date
 12 Aralık 2019

TSEK **TÜRK STANDARTLARI ENSTİTÜSÜ**
KRİTER UYGUNLUK BELGESİ
TURKISH STANDARDS INSTITUTION
CERTIFICATE OF CONFORMANCE TO CRITERIA

Belge No: TSEK/1904/19-01

Ürün Tanımı
 1. Yangına Dayanıklı 2 Panel Otomatik Açılan Otomatik Asansör Kat Kapakı.

Ürün Tipi
 1. LİFTUP 1200 (1200 x 2000) mm (kapalı ve açıkta)

Sertifika Durumu
 1. 2014/35/AB Asansör Yönetmeliği, EN 81-58:2013

SINIFLANDIRMA
 : E 120, EW 60

Test Raporu
 1. ETC075 EN ARAÇIYLA-İFTR 12024

Değerlendirme
 1. Yukarıda belirtilen veriler yangına dayanıklı asansör kat kapakları belirlenmiş olan yangına dayanım sınıfı değerlendirilmiştir. Değerlendirme sonuçları aşağıdaki gibidir. Sınıf: E 120, EW 60. Belirtilen ölçülerde testler başarıyla sonuçlanmıştır.

Seçilen Gözetmen / Genel Müdür


Yayın Tarihi / Issue Date
 12 Aralık 2019

FEMİVO
International Association of Certification Body

ASANSÖRLERİN AB-TİP İNCELEME SERTİFİKASI
CERTIFICATE OF EU-TYPE EXAMINATION FOR LIFTS
 No: 2019/AB/Asansör Yönetmeliği, Ek IX' a (Model C2) göre

Ürün Tanımı
 1. Yangına Dayanıklı 2 Panel Otomatik Açılan Otomatik Asansör Kat Kapakı.

Ürün Tipi
 1. LİFTUP 1200 (1200 x 2000) mm (kapalı ve açıkta)

Sertifika Durumu
 1. 2014/35/AB Asansör Yönetmeliği, EN 81-58:2013

SINIFLANDIRMA
 : E 120, EW 60

Test Raporu
 1. ETC075 EN ARAÇIYLA-İFTR 12024

Değerlendirme
 1. Yukarıda belirtilen veriler yangına dayanıklı asansör kat kapakları belirlenmiş olan yangına dayanım sınıfı değerlendirilmiştir. Değerlendirme sonuçları aşağıdaki gibidir. Sınıf: E 120, EW 60. Belirtilen ölçülerde testler başarıyla sonuçlanmıştır.

Seçilen Gözetmen / Genel Müdür


Yayın Tarihi / Issue Date
 12 Aralık 2019

CE 2195

we make the life easier

LIFTUP[®]
MECH

LIFTUP[®]
Plus

LIFTUP[®]
Prime

☎ 444 83 18 🌐 liftup.com.tr 📍 Ata Mh. Astim OSB 5.Cd. No:18/1 Efeler/AYDIN TÜRKİYE

